



WARSZAWSKI OKRĘGOWY ZWIĄZEK KOSZYKÓWKI WOJEWÓDZTWA MAZOWIECKIEGO

strona www.wozkosz.pl e-mail: biuro@wozkosz.pl

02-548 Warszawa, ul. Grażyny 13 p.314
Tel.: 504 909 531;

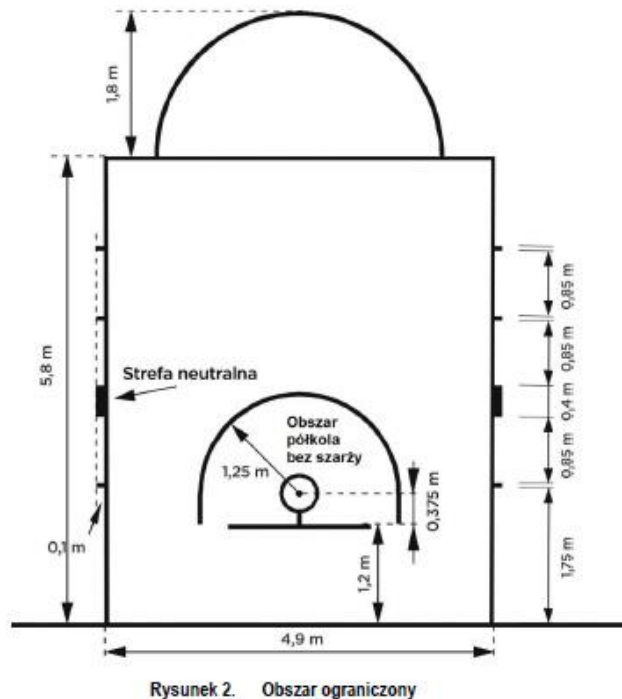
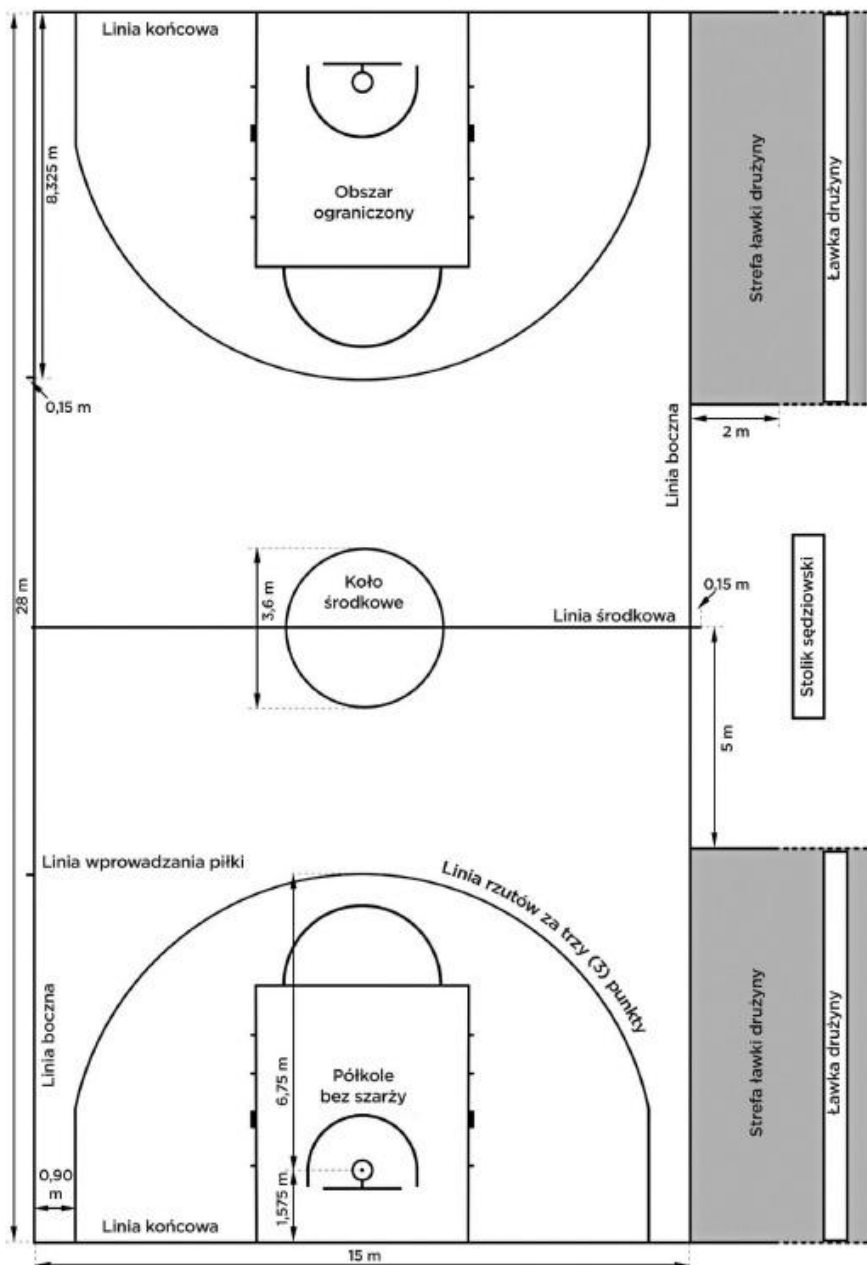
Konto: PKO SA 20 1240 6218 1111 0000 4621 7082
NIP 526-16-67-094

Warszawa, 11.09.2017 r.

Komunikat WGiD WOZKosz W.M. nr 7/2017/2018

WERYFIKACJA OBIEKTÓW SPORTOWYCH

Załącznik do Regulaminu rozgrywek WOZKosz W.M. 2017-18



Rysunek 2. Obszar ograniczony

Wymiary i linie boiska do koszykówki od 2010 roku.

W związku z wieloma nieścisłościami we wnioskach o weryfikację boisk z ubiegłego sezonu, załączam wyciąg z *Przepisów gry w koszykówkę* z kluczowymi elementami.

Jeśli boisko nie ma wymiaru 28 x 15, a brakuje mu 0,5 m z długości czy z szerokości jest to zdecydowanie dopuszczalne.

Najważniejszą kwestią jest odległość linii końcowych i bocznych od najbliższej przeszkody (jeśli są drabinki, to do drabinek, a nie do ściany). Minimalna odległość to 0,5 metra. Wszystkie niebezpieczne rzeczy muszą być zabezpieczone. Na liniach końcowych, na całej długości mają być materace - nie tylko pod koszem.

1. Obszar ograniczony:

- Linia końcowa ma być 1,2 m od tablicy.
- Linia rzutów wolnych 5,8 m od linii końcowej (4,6 m od tablicy).
- Linia rzutów wolnych dla roczników U12 i młodsi to 4 m od tablicy. Ma być wyraźnie zaznaczona. Może być namalowana jak pozostałe linie lub wyklejona. Trzeba mieć pewność, że zawodnik stoi w odpowiedniej odległości i jeśli popełnia błąd podczas rzutu, to też nie może pozostawiać wątpliwości.
- Wyraźne zaznaczenie miejsc, gdzie powinni się ustawić zawodnicy podczas rzutu wolnego. Nie może być sytuacji, że trzech zawodników stoi obok siebie na odcinku 1,5 m.
- Półkole bez szarzy ma większe znaczenie im wyższy cykl rozgrywkowy.

2. Strefa ławki:

- Zaczyna się 5 m od linii środkowej boiska. W niej znajdują się krzesetka/ławka dla trenerów, zawodników i osób towarzyszących wpisanych do protokołu. Organizator ma przygotować miejsca dla 14 osób.
- Obowiązkiem organizatora jest poprawne ustawienie. Nie jest to zadanie sędziego.
- Regulaminowa strefa ławki ma zapewnić dobrą pracę sędziom stolikowym.

3. Stolik sędziowski:

- W przypadku rozgrywek okręgowych (U15, U13, U12, U11) przy stolik powinny bez problemu pracować dwie osoby - sekretarz i mierzący czas gry.
- W rozgrywkach strefowych stolik powinien pomieścić trzy osoby: sekretarza, mierzącego czas gry i mierzącego czas akcji.
- Nie może być sytuacji, że protokół jest pisane prawie na kolanie, a osoba mierząca czas akcji siedzi sobie obok stolika, bo się nie mieści.
- Wyposażenie stolika sędziowskiego to:
 - a. Strzałka naprzemiennego posiadania piłki - widoczna dla każdego, czyli klucz i długopis się do tego nie nadają.
 - b. Wskaźniki fauli drużyny.
 - c. Wskaźniki fauli zawodników.

4. Tablica wyników, zegar czasu akcji (rozgrywki strefowe):

- Tablica wyników musi pokazywać minimum czas gry, wynik, kwartę oraz faule drużyny.
- Zegar czasu akcji - w rozgrywkach 3LM, 2LK, U20/22, U18, U16, U14 - musi być tak umieszczony, żeby zawodnicy na boisku bez problemu go widzieli.
- Musi być możliwość ustawienia w trakcie akcji 14 sekund.

W przypadku wątpliwości wszystkie informacje są zawarte w *Oficjalnych przepisach gry w koszykówkę*

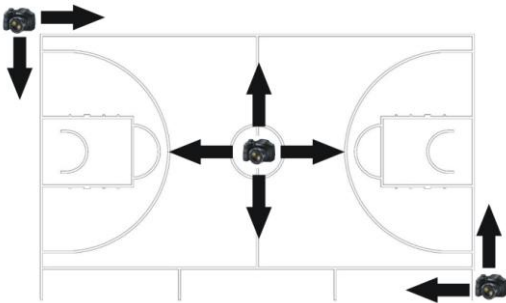
Wszystkie braki i nieprawidłowości będą naruszeniem Regulaminu rozgrywek (*Rozdział X, par. 61, pkt. 4*)

W związku z nieścisłościami na wnioskach o weryfikację obiektu sportowego (załącznik nr 4) w zeszłym sezonie, kluby mogą zostać poproszone o przestanie zdjęć. Jeśli znajdzie taka potrzeba, na salach będzie przeprowadzona wizytacja.

Proszę o przestanie następujących zdjęć:

1. Linia boczna i końcowa z jednej strony boiska
2. Linia boczna od strony ławek drużyn i linia końcowa
3. Zdjęcia z środka boiska obejmujące:
 - usytuowania stoika sędziowskiego,
 - tablicę wyników i zegary czasu akcji,
 - oraz oba kosze.

Dołączam małą ściągawkę.



PRZEWODNICZĄCY
Wydziału Gier i Dyscypliny
WOZKOSZ W.M.

Michał Gbur

Michał Gbur